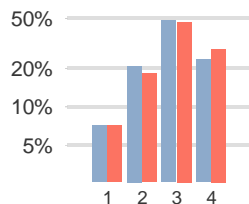


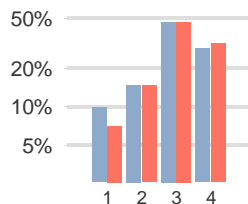
			Questionario Opis Studenti Frequentanti			Questionario Opis Studenti Non Frequentanti		
Corso	Materia	Docente	Total	1° Semestre	2° Semestre	Total	1° Semestre	2° Semestre
<b>Totali per Corso</b>			<b>1670</b>	<b>785</b>	<b>885</b>	<b>396</b>	<b>173</b>	<b>223</b>
Scienze Dell'Architettura [1° livello]	Architettura Del Paesaggio I [cod: 1036464]	DI CARLO FABIO	18	0	18	5	0	5
	Caratteri Costruttivi Degli Edifici Storici E Problemi Di Restauro [cod: 1025846]	BARELLI LIA	54	0	54	7	0	7
		MANCINI ROSSANA	46	0	46	7	0	7
	Disegno [cod: 1026354]	FASOLO MARCO	48	48	0	4	4	0
		MIGLIARI RICCARDO	45	45	0	4	4	0
	Elementi Di Restauro Dei Giardini E Del Paesaggio [cod: 1036504]	ACCORSI MARIA LETIZIA	5	0	5	3	0	3
	Estimo [cod: 1036466]	BATTISTI FABRIZIO	25	25	0	18	18	0
		MINIERI SALVATORE	35	35	0	6	6	0
	Fisica Tecnica Ambientale [cod: 1025854]	HABIB EMANUELE	69	0	69	25	0	25
	Fondamenti Di Urbanistica E Governo Del Territorio [cod: 1036300]	DE LEO DANIELA	51	0	51	7	0	7
		DE PASCALI PAOLO	31	0	31	13	0	13
	Fondamenti E Applicazioni Di Geometria Descrittiva [cod: 1026548]	BAGLIONI LEONARDO	38	38	0	19	19	0
		ROMOR JESSICA	45	45	0	16	16	0
	Geotecnica E Geologia Per L'Ambiente [cod: 1036468]	LANZO GIUSEPPE	7	0	7	1	0	1
	Istituzioni Di Matematica I [cod: 1007334]	GARRONI ADRIANA	34	34	0	9	9	0
		SIMOES MARILDA	48	48	0	4	4	0
	Istituzioni Di Matematica Ii [cod: 1020340]	PONSIGLIONE MARCELLO	80	0	80	19	0	19
	Laboratorio Di Progettazione Dell'Ambiente [cod: 1041445]	BATTISTI ALESSANDRA	4	4	0	0	0	0
	Laboratorio Di Progettazione I [cod: 1036296]	DELL'AIRA PAOLA VERONICA	39	0	39	0	0	0
		LEONE SABRINA	29	0	29	1	0	1
		MORGIA FEDERICA	36	0	36	2	0	2
	Laboratorio Di Progettazione Ii [cod: 1036461]	DEL MONACO ANNA	48	0	48	3	0	3
		MALFONA LINA	43	0	43	0	0	0
		SPITA LEONE	29	0	29	1	0	1
	Laboratorio Di Progettazione Iii [cod: 1036467]	CAPANNA ALESSANDRA	40	40	0	1	1	0
		GIANCOTTI ALFONSO	51	51	0	0	0	0
	Laboratorio Di Progettazione Iii [cod: 1041444]	CARAVAGGI LUCINA	4	4	0	0	0	0
	Meccanica Delle Strutture [cod: 1025928]	CASINI PAOLO	45	45	0	0	0	0
		PAU ANNAMARIA	23	23	0	3	3	0
	Per La Conoscenza Di Almeno Una Lingua Straniera [cod: AAF1184]	BARTOCCI MAURIZIO	11	0	11	50	0	50
Pianificazione Del Territorio E Del Paesaggio [cod: 1036463]	DI RICO BENIAMINO	83	0	83	24	0	24	

Corso	Materia	Docente	Questionario Opis Studenti Frequentanti			Questionario Opis Studenti Non Frequentanti		
			Total	1° Semestre	2° Semestre	Total	1° Semestre	2° Semestre
Scienze Dell'Architettura [1° livello]	Scienza Delle Costruzioni [cod: 1025639]	TROVALUSCI PATRIZIA	63	63	0	10	10	0
	Storia Dell'Architettura Antica E Medievale [cod: 1026599]	CANTATORE FLAVIA	35	35	0	16	16	0
		SAMPERI RENATA	61	61	0	7	7	0
	Storia Dell'Architettura Contemporanea [cod: 1026600]	BARDATI FLAMINIA	55	55	0	3	3	0
		ROMANO ANTONELLA	45	45	0	3	3	0
	Storia Dell'Architettura Moderna [cod: 1036465]	CERUTTI ANNAROSA	18	18	0	39	39	0
		ZAMPA PAOLA	23	23	0	11	11	0
	Tecnologia Dell'Architettura [cod: 1006128]	BAIANI SERENA	50	0	50	1	0	1
		CIVIERO PAOLO	39	0	39	13	0	13
	Tecnologia Dell'Architettura I [cod: 1007336]	AVAGNINA MARIO GIORGIO	40	0	40	5	0	5
		CLEMENTE CAROLA	37	0	37	6	0	6
	Tirocinio [cod: AAF1040]	CLEMENTE CAROLA	40	0	40	30	0	30

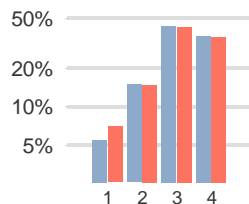
**Domanda n. 1**  
**(Le conoscenze prelimina**



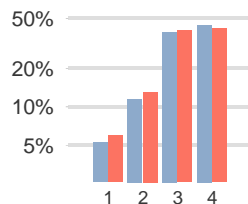
**Domanda n. 2**  
**(Il carico di studio dell'ins**



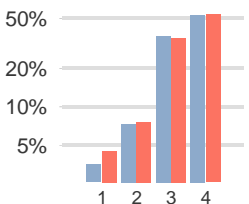
**Domanda n. 3**  
**(Il materiale didattico (ind**



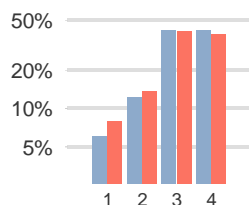
**Domanda n. 4**  
**(Le modalità d'esame son**



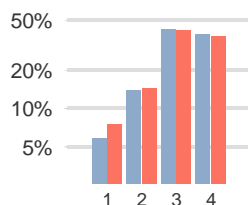
**Domanda n. 5**  
**(Gli orari di svolgimento**



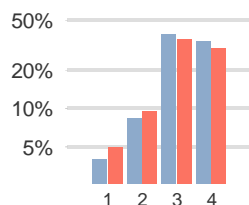
**Domanda n. 6**  
**(Il docente stimola / motiv**



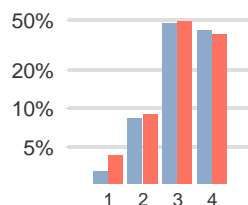
**Domanda n. 7**  
**(Il docente espone gli arg**



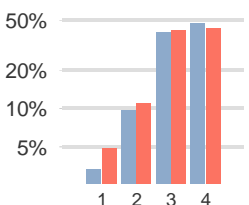
**Domanda n. 8**  
**(Le attività didattiche inte**



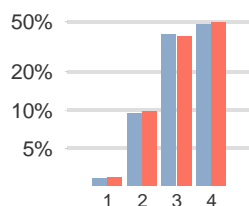
**Domanda n. 9**  
**(L'insegnamento è stato s**



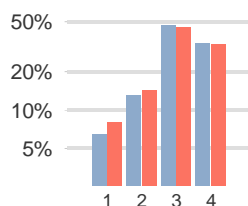
**Domanda n. 10**  
**(Il docente è reperibile pe**



**Domanda n. 11**  
**(E' interessato/a agli argo**



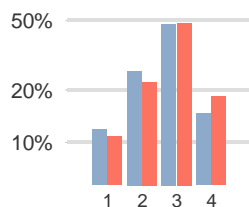
**Domanda n. 12**  
**(Sono complessivamente**



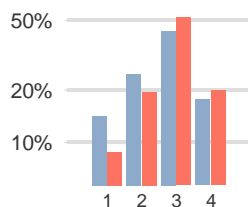
■ % CdS in Scienze Dell'Architettura [1° livello]

■ % Facoltà di Architettura

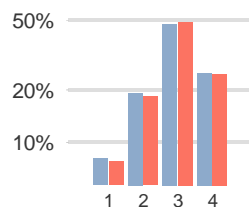
**Domanda n. 1**  
**(Le conoscenze preliminari)**



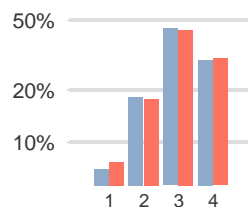
**Domanda n. 2**  
**(Il carico di studio dell'ins)**



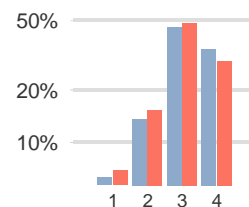
**Domanda n. 3**  
**(Il materiale didattico (ind**



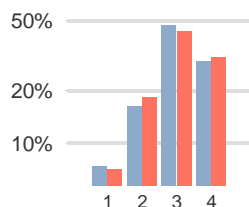
**Domanda n. 4**  
**(Le modalità d'esame son**



**Domanda n. 5**  
**(Il docente è effettivamente**



**Domanda n. 6**  
**(E' interessato/a agli argo**



■ % CdS in Scienze Dell'Architettura [1° livello]

■ % Facoltà di Architettura

Anno Accademico 2015/16 Facoltà di Architettura	Corso in Scienze Dell'Architettura [1° livello]		Totali	pct (%)	pct (%) Facoltà
Tipo Questionario	Domanda	Risposta			
Questionario Opus Studenti Frequentanti	Suggerimenti	1. Alleggerire il carico didattico complessivo	349	22.40%	16.44%
		2. Aumentare l'attività di supporto didattico	233	14.96%	14.48%
		3. Fornire più conoscenze di base	335	21.50%	20.48%
		4. Eliminare dal programma argomenti già trattati in altri insegnamenti	49	3.15%	4.11%
		5. Migliorare il coordinamento con altri insegnamenti	105	6.74%	11.05%
		6. Migliorare la qualità del materiale didattico	169	10.85%	13.78%
		7. Fornire in anticipo il materiale didattico	138	8.86%	9.00%
		8. Inserire prove d'esame intermedie	159	10.21%	9.07%
		9. Attivare insegnamenti serali	21	1.35%	1.58%
	Le conoscenze preliminari possedute sono risultate sufficienti per la comprensione degli argomenti previsti nel programma d'esame?	1. decisamente no	119	7.13%	7.11%
		2. più no che si	353	21.14%	18.31%
		3. più sì che no	804	48.14%	46.25%
		4. decisamente sì	394	23.59%	28.33%
	Il carico di studio dell'insegnamento è proporzionato ai crediti assegnati?	1. decisamente no	166	9.94%	7.04%
		2. più no che si	249	14.91%	14.74%
		3. più sì che no	773	46.29%	46.56%
		4. decisamente sì	482	28.86%	31.66%
	Il materiale didattico (indicato e disponibile) è adeguato per lo studio della materia?	1. decisamente no	91	5.45%	7.00%
		2. più no che si	251	15.03%	14.80%
		3. più sì che no	723	43.29%	42.86%
		4. decisamente sì	605	36.23%	35.34%
	Le modalità d'esame sono state definite in modo chiaro?	1. decisamente no	87	5.21%	5.91%
		2. più no che si	192	11.50%	13.07%
		3. più sì che no	649	38.86%	39.71%
		4. decisamente sì	742	44.43%	41.31%
	Gli orari di svolgimento di lezioni, esercitazioni e altre eventuali attività didattiche sono rispettati?	1. decisamente no	59	3.53%	4.47%
		2. più no che si	122	7.31%	7.61%
		3. più sì che no	605	36.23%	34.85%
		4. decisamente sì	884	52.93%	53.07%
	Il docente stimola / motiva l'interesse verso la disciplina?	1. decisamente no	100	5.99%	7.90%
		2. più no che si	204	12.22%	13.65%
		3. più sì che no	682	40.84%	40.24%
		4. decisamente sì	684	40.96%	38.20%
	Il docente espone gli argomenti in modo chiaro?	1. decisamente no	97	5.81%	7.47%
		2. più no che si	232	13.89%	14.33%
		3. più sì che no	697	41.74%	41.04%
		4. decisamente sì	644	38.56%	37.16%
	Le attività didattiche integrative (esercitazioni, tutorati, laboratori, etc...) sono utili all'apprendimento della materia? (lasciare in bianco se non pertinente)	< non risponde >	257	15.39%	20.34%
		1. decisamente no	66	3.95%	4.93%
		2. più no che si	139	8.32%	9.60%
		3. più sì che no	640	38.32%	35.28%
		4. decisamente sì	568	34.01%	29.84%
	L'insegnamento è stato svolto in maniera coerente con quanto dichiarato sul sito Web del corso di studio?	1. decisamente no	53	3.17%	4.22%
		2. più no che si	141	8.44%	8.93%
		3. più sì che no	785	47.01%	48.38%
		4. decisamente sì	691	41.38%	38.48%
	Il docente è reperibile per chiarimenti e spiegazioni?	1. decisamente no	55	3.29%	4.89%
		2. più no che si	162	9.70%	10.97%

Anno Accademico 2015/16 Facoltà di Architettura	Corso in Scienze Dell'Architettura [1° livello]		Totali	pct (%)	pct (%) Facoltà	
Questionario Opus Studenti Frequentanti	Domanda	Risposta				
	II docente è reperibile per chiarimenti e spiegazioni?	3. più sì che no	665	39.82%	41.26%	
		4. decisamente sì	788	47.19%	42.88%	
		E' interessato/a agli argomenti trattati nell'insegnamento ?	1. decisamente no	49	2.93%	2.95%
			2. più no che sì	158	9.46%	9.84%
	3. più sì che no		669	40.06%	38.07%	
	4. decisamente sì		794	47.54%	49.15%	
	Sono complessivamente soddisfatto di come è stato svolto questo insegnamento?	1. decisamente no	109	6.53%	7.99%	
		2. più no che sì	221	13.23%	14.33%	
		3. più sì che no	783	46.89%	44.57%	
		4. decisamente sì	557	33.35%	33.11%	
	Questionario Opus Studenti Non Frequentanti	Suggerimenti	1. Alleggerire il carico didattico complessivo	89	24.38%	15.42%
			2. Aumentare l'attività di supporto didattico	49	13.42%	13.08%
			3. Fornire più conoscenze di base	53	14.52%	17.65%
			4. Eliminare dal programma argomenti già trattati in altri insegnamenti	21	5.75%	5.98%
5. Migliorare il coordinamento con altri insegnamenti			36	9.86%	9.48%	
6. Migliorare la qualità del materiale didattico			34	9.32%	13.74%	
7. Fornire in anticipo il materiale didattico			30	8.22%	9.28%	
8. Inserire prove d'esame intermedie			47	12.88%	12.42%	
9. Attivare insegnamenti serali.			6	1.64%	2.94%	
Indicare il motivo principale della non frequenza o della frequenza ridotta alle lezioni:		1. Lavoro	126	31.82%	28.45%	
		2. Frequenza lezioni di altri insegnamenti	116	29.29%	28.16%	
		3. Frequenza poco utile ai fini della preparazione dell'esame	39	9.85%	14.97%	
		4. Le strutture dedicate all'attività didattica non consentono la frequenza agli studenti interess...	16	4.04%	3.73%	
		5. Altro	99	25.00%	24.68%	
Le conoscenze preliminari possedute sono risultate sufficienti per la comprensione degli argomenti previsti nel programma d'esame?		1. decisamente no	47	11.87%	10.83%	
		2. più no che sì	102	25.76%	22.19%	
		3. più sì che no	189	47.73%	48.57%	
		4. decisamente sì	58	14.65%	18.42%	
Il carico di studio dell'insegnamento è proporzionato ai crediti assegnati?		1. decisamente no	56	14.14%	8.83%	
		2. più no che sì	98	24.75%	19.54%	
	3. più sì che no	172	43.43%	51.72%		
	4. decisamente sì	70	17.68%	19.91%		
Il materiale didattico (indicato e disponibile) è adeguato per lo studio della materia?	1. decisamente no	32	8.08%	7.80%		
	2. più no che sì	76	19.19%	18.37%		
	3. più sì che no	189	47.73%	49.11%		
	4. decisamente sì	99	25.00%	24.72%		
Le modalità d'esame sono state definite in modo chiaro?	1. decisamente no	28	7.07%	7.71%		
	2. più no che sì	72	18.18%	17.83%		
	3. più sì che no	178	44.95%	44.26%		
	4. decisamente sì	118	29.80%	30.19%		
Il docente è effettivamente reperibile per chiarimenti e spiegazioni?	1. decisamente no	25	6.31%	6.93%		
	2. più no che sì	54	13.64%	15.43%		
	3. più sì che no	181	45.71%	48.49%		
	4. decisamente sì	136	34.34%	29.16%		
E' interessato/a agli argomenti trattati nell'insegnamento?	1. decisamente no	29	7.32%	7.01%		
	2. più no che sì	64	16.16%	18.21%		
	3. più sì che no	186	46.97%	43.88%		
	4. decisamente sì	117	29.55%	30.90%		

